WWW.BURCAM.COM

2190 Boul. Dagenais Ouest
LAVAL (QUEBEC)
CANADA
H7L 5X9

TEL: 514.337.4415
FAX: 514.337.4029
info@burcam.com

INSTRUCTIONS D'INSTALLATION

MODÈLE 300507P

POMPE D'UTILITÉ

S'il vous plaît, veuillez lire attentivement ces instructions. Le **défaut** de vous soumettre aux instructions et opérations **appropriées** à ce système peut **annuler** la garantie.

Votre pompe a été soigneusement emballée à l'usine, pour prévenir les dommages possibles lors du transport. Toutefois, des dommages occasionnels peuvent être encourus par une mauvaise manutention. **Vérifiez soigneusement votre pompe** afin de déceler tout dommage possible qui pourrait causer un bris de la pompe. Signalez tout dommage au transporteur ou à votre point de vente.

© 2002 BUR-CAM Imprimé au Canada 400395

CONSEILS DE SÉCURITÉ:

La pompe que vous venez d'acquérir est un produit fabriqué avec les meilleurs matériaux et par une main-d'oeuvre spécialisée.
Veuillez suivre les instructions d'utilisation et prendre les précautions nécessaires pour votre sécurité:

A CONSULTEZ LES NORMES DE PLOMBERIE ET D'ÉLECTRICITÉ SE RAPPORTANT À VOTRE RÉGION, POUR VOUS ASSURER DES RÈGLES À RESPECTER. CES CODES SONT ÉTABLIS POUR VOTRE SÉCURITÉ. VEUILLEZ LES RESPECTER.

B NOUS RECOMMANDONS QU'UN CIRCUIT ÉLECTRIQUE SOIT INSTALLÉ DU PANNEAU DE DISTRIBUTION DE VOTRE MAISON, ET PROTÉGÉ PAR UN FUSIBLE OU UN COUPE-CIRCUIT (DISJONCTEUR). UN CIRCUIT DE PROTECTION AVEC MISE À TERRE EST RECOMMANDÉ. CONSULTEZ UN ÉLECTRICIEN LICENCIÉ.

C LE TERMINAL DE LA MISE À TERRE DE VOTRE PRISE DE COURANT NE DOIT JAMAIS ÊTRE ENLEVÉ. IL EST FOURNI ET CONÇU POUR VOTRE SÉCURITÉ.

D LORS D'AJUSTEMENT SUR DES APPAREILS ÉLECTRIQUES, TOUJOURS S'ASSURER QUE LE COURANT EST DÉBRANCHÉ. NE PAS SEULEMENT ENLEVER LE FUSIBLE OU METTRE LE DISJONCTEUR HORS TENSION. IL FAUT DÉBRANCHER LE CÂBLE D'ALIMENTATION DE LA PRISE.

APPLICATION

- ❑ Cette pompe d'utilité submersible est conçue pour une utilisation portative à la maison.
- ❑ Elle est très efficace pour assécher les toiles de piscine, bateaux, planchers, toits plats.
- ❑ Elle peut aussi être utilisé pour les fontaine à débit moyen.
- ❑ CAPACITÉ:
  5' 1200 GPH US
  10' 1000 GPH US
  15' 800 GPH US

PERTES DUES À LA FRICTION NON-INCLUSES

CARACTÉRISTIQUES

- ❑ Matériel non-corrosif.
- ❑ Sceau mécanique en acier inoxydable.
- ❑ Protection thermique et de surcharge.
- ❑ 1/4CV, 115VAC, 60Hz, 2.2A, 5A (au démarrage).

AVIS IMPORTANT

Les composantes de ce produit ne sont pas conçues pour être en contact avec de l'eau salée ou de la saumure.
L'utilisation avec l'eau salée ou de la saumure annulera automatiquement l'application de la garantie.

POUR INFORMATION TEL: 514.337.4415 FAX: 514.337.4029

QUELQUES APPLICATIONS TYPIQUES POUR CE PRODUIT

❑ ÉVACUATION DE SOUS-SOLS.



❑ VIDANGE DE CANOTS OU BATEAUX.



❑ REMPLISSAGE DE RÉSERVOIRS.

PIÈCES DE RECHANGE

MODÈLE

300507P

POMPE D'UTILITÉ SUBMERSIBLE

REF	#	DESCRIPTION
1	300449	Boîtier de la pompe
2	300462	Condensateur
3	300447	Stator
4	300450	Roulement
5	300446	Arbre du rotor
6	300445	Sceau mécanique
7	300454	Support de moteur
8	300453	Écrou de l'impulseur
9	300444	Impulseur
10	300452	Joint torique
11	300463	Vis de la grille (3)
12	300443	Grille
13	300470	Rondelle du sceau mécanique
14	300451	Revêtement moteur inférieur
15	300458	Vis de la base (5)
16	300455	Base
17	300471	Sceau d'huile
18	300472	Rondelle du sceau d'huile
19	300464	Ressort
20	300465	Tige longue
21	300448	Revêtement moteur supérieur
22	300442N	Câble d'alimentation
23	300461	Écrou
24	300460	Adaptateur mâle 3/4"
25	300459	Rondelle
26	300463	Vis du câble d'alimentation (2)
27	300456	Collet

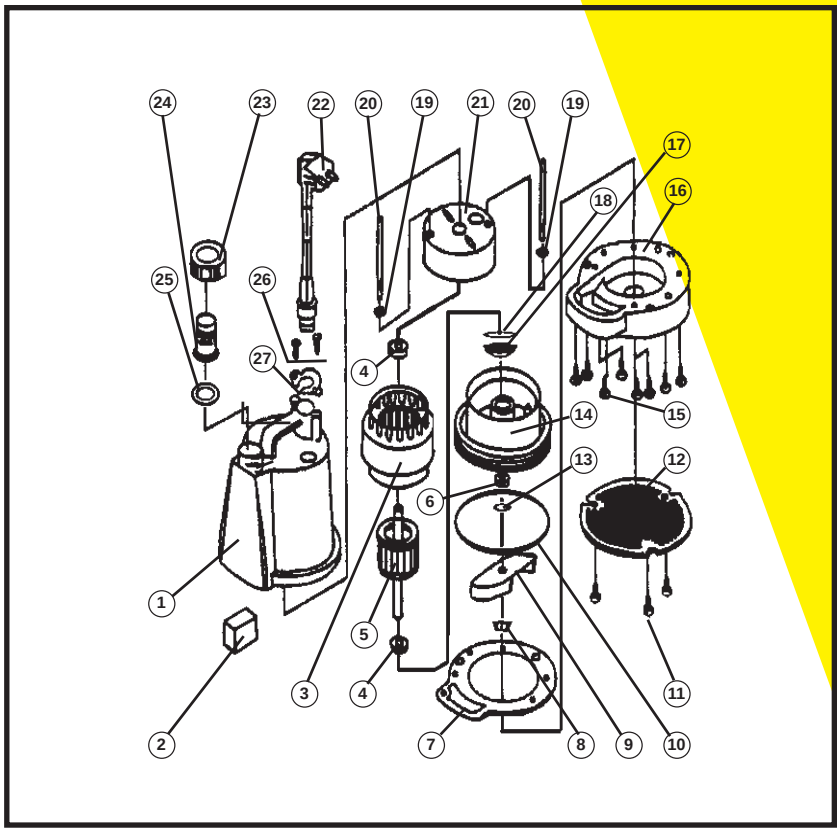

Les pièces de rechange peuvent être commandées de votre point de vente autorisé ou de POMPES BUR-CAM

POUR INFORMATION TEL: 514.337.4415 FAX: 514.337.4029

GUIDE DE RÉSOLUTION DES PROBLÈMES

LORS D'AJUSTEMENT SUR DES APPAREILS ÉLECTRIQUES, TOUJOURS S'ASSURER QUE LE COURANT EST DÉBRANCHÉ. NE PAS SEULEMENT ENLEVER LE FUSIBLE OU METTRE LE DISJONCTEUR HORS TENSION. IL FAUT DÉBRANCHER LE CÂBLE D'ALIMENTATION DE LA PRISE.

PROBLÈME	CAUSE POSSIBLE	ACTION
Le moteur ne fonctionne pas.	Fusible brulé	Remplacer
	Disjoncteur déclenché	Enclencher
	Alimentation débranchée	Rebrancher
	Branchement corrodé	Nettoyer
	Niveau d'eau trop bas	Ajouter de l'eau et vérifier
	Surcharge thermique	Débrancher la pompe pendant 15 minutes et réessayer
	Moteur défectueux	Remplacer/réparer
Le débit n'est pas à pleine capacité.	Impulseur bloqué	Nettoyer
	Succion bloquée	Vérifier les débris et nettoyer
	Fuite dans la ligne de décharge	Réparer
	Tuyau bloqué	Vérifier les débris ou la formation de glace
	Impulseur usé	Réparer/remplacer
	Moteur défectueux	Remplacer

AU CONSOMMATEUR

Si vous connaissez des problèmes avec ce produit, avant d'appeler le magasin où vous en avez fait l'acquisition, s'il-vous-plaît, contactez notre service à la clientèle au 514 337-4415. Ils se feront un plaisir de vous aider avec toutes les questions que

POUR INFORMATION TEL: 514.337.4415 FAX: 514.337.4029